

# LE BAMBOU, DESIGN ET 100% ÉCOLO !

TERRIBLEMENT TENDANCE EN DÉCO, LE BAMBOU GAGNE NOS MEUBLES, NOS TISSUS ET MÊME NOS REVÊTEMENTS DE SOL ! IL FAUT DIRE QU'IL COMBINE AVANTAGEUSEMENT QUALITÉS ENVIRONNEMENTALES, PRATIQUES ET ESTHÉTIQUES. ALORS POURQUOI S'EN PRIVER ?

En général, il faut que les lames soient parallèles au sens de la lumière (on voit moins les défauts) sauf dans les couloirs et les pièces très étroites où il est préférable de positionner les lames dans le sens de la pièce (Décoplus).

**S**i pour vous, le parquet est une première et si vous êtes un peu perdu dans les rayonnages des magasins qui regorgent de gammes, de finitions et de techniques de pose, de finitions et de techniques de pose, nous allons vous aider à y voir plus clair. Pas de panique ! Quelques précisions s'imposent pour faire ensuite votre choix

de la manière la plus zen possible... Il existe deux types de parquets : le massif et le contrecollé. Le massif, c'est le parquet noble par excellence ! Il est usiné en une seule frise de bois. « Selon son épaisseur et le bâti existant, il sera soit cloué sur lambourdes, c'est la pose traditionnelle utilisée dans les logements anciens, par exemple dans les appartements parisiens, explique



Photo : Décoplus

un professionnel de Seine-Saint-Denis. Soit collé « en plein » ou « en cordaux ». La pose collée est impérative en cas de chauffage par le sol. Le parquet massif est proposé en largeurs traditionnelles de 70 à 90 mm et grandes largeurs : 140, 170 mm et plus ».

Le parquet contrecollé est lui constitué de trois couches de bois : la première est la couche d'usure d'au moins

2,5 mm, dans l'essence de bois choisie. Au milieu s'étend une couche de bois en aggloméré de haute densité et dessous c'est le contre parement qui permet d'apporter stabilité à l'ensemble. Les lames peuvent être longues (entre 1,30 et 2,50 m), plus ou moins larges - la tendance est justement aux grandes largeurs afin de reproduire l'esthétique des planchers anciens - ou alors sous

forme de multilamelles. « Techniquement, le contrecollé s'adapte aux différentes méthodes de pose. Mais il est souvent usiné pour une pose flottante rapide, soit par encollage des lames entre elles, soit par système de clips. » C'est la technique que vous plébiscitez si vous ne voulez pas faire appel à un expert et que vous n'êtes pas un pro du bricolage !

## Idéal pour la rénovation

Ça y est, techniquement vous êtes au top ! Vous pouvez passer au choix de l'essence de votre futur parquet. Il y en a une qui fait largement parler d'elle en ce moment, c'est le bambou ! Esthétique et original, il apportera une touche naturelle à votre intérieur. Ses fibres très serrées lui donnent une texture et un toucher exceptionnels (tout chaud et doux pour les pieds !), tandis que l'absence de nœuds lui confèrent un aspect différent des parquets traditionnels. Pour un intérieur résolument chaleureux et généreux ! « *L'avantage technique n°1 du bambou, c'est sa résistance,* souligne Alain Schwartz, responsable de Pacific Parquets (Paris 10e). *Il est très dur et stable, et peut sans souci s'adapter à des pièces de grand passage, aussi bien chez des particuliers que*

*chez des professionnels. »* La dureté du parquet en bambou est beaucoup plus grande que celle d'autres essences : 27% supérieure au chêne ! Les bonnes raisons de choisir du bambou ne s'arrêtent pas là ! Il est plus résistant aux insectes et à la moisissure, il se contracte et se dilate 50% moins qu'un bois dur conventionnel sous l'effet de la chaleur et de l'humidité, et il est très résistant à l'abrasion. Le bambou est le matériau idéal pour la rénovation car il est livré déjà verni, prêt à installer ! Fini le désordre du chantier, les poussières du ponçage qui volent, les vapeurs nocives des vernis... Les parquets de bambous ont reçu 6 couches de verni acrylique en usine. C'est pourquoi chaque latte présente un fini parfait et une belle brillance.



Photo : Dinasol



Pour cet espace salon résolument contemporain devant la cheminée, un parquet bambou vertical teinté huilé Osmo de chez Bamboo Touch a été choisi.

**Le bambou, design et 100 % écolo !**

Dans le commerce, deux formes de découpe du parquet bambou sont proposées : lames verticales ou horizontales. Tout est question de goût... et dépend de la forme et de la grandeur de votre pièce (Dinasol).

**Une essence surprenante**

Le parquet écolo, ça existe avec le bambou ! Ce végétal - eh oui ce n'est pas un arbre contrairement à ce que l'on croit souvent mais une herbe ! - a la croissance la plus rapide du monde : il peut croître de 1 mètre en 24 h ! Le bambou est une ressource hautement renouvelable, atteignant sa taille adulte en 5 à 6 ans. On peut le récolter dès l'âge de trois ans, tandis qu'il faut attendre 20 à 30 ans pour le bois en règle générale. Inscrit dans le développement durable, le bambou évite le déboisement sauvage et massif de la forêt.

À preuve de sa haute résistance, les bambous ont survécu à la bombe atomique lancée sur Hiroshima en 1945 et ont été la première plante utilisée pour reverdir la ville. C'est un important maillon pour maintenir l'équilibre entre l'oxygène et le carbone atmosphérique, il émet plus d'oxygène qu'un arbre à masse équivalente. Pas étonnant qu'il ait déjà sa place dans le quotidien de la moitié de la population mondiale !




Photo : Bamboo Touch


Très résistant, le parquet bambou est bien adapté pour les pièces à grand passage ou comme ici un espace de jeux pour les bambins (Ekobo).

**Colle écologique et révolutionnaire pour parquets**

Pas de formol, de solvant, de COV (composé organique volatil) et de cyanure ! Les colles Dicol sont propres et presque sans odeur. Elles présentent des avantages que n'ont pas les produits existant actuellement sur le marché. Dicol, nouvelle génération de formule époxy, offre un vaste éventail d'applications et rend possible des collages de parquets que l'on croyait jusqu'alors impossibles. Totalement anhydre et sans solvants, Dicol ne tache pas les mains et les outils se lavent à l'eau ! Cette colle « rigide » va tenir le parquet et lui conférer une stabilité que les colles souples ne peuvent lui apporter. Elle durcit sans retrait. Les parquets massifs et contre-collés de grandes largeurs seront plus stables d'aujourd'hui car la formulation de Dicol ne modifie pas le taux d'humidité des parquets ; limitant ainsi au maximum leurs variations dimensionnelles. Le pouvoir d'adhérence de Dicol est exceptionnel sur tous les supports comme les chapes liquides à l'anhydrite, les chapes traditionnelles ciment, les panneaux de bois (MDF, OSB, CTBH/X, lattés...), les anciens carrelages ou les sols réagréés. Sa grande résistance autorise des collages sur sol chauffant et réfrigérant basse température. Insensible au gel et à de nombreux produits chimiques, y compris à l'alcalinité du sol, Dicol peut être stockée pendant une très longue période (10 ans) avant usage. En outre, sa stabilité lui permet de combler les petites irrégularités et les imperfections du support. Sa mise en œuvre, selon les DTU, est rapide et facile. Une fois les deux composants mélangés, elle reste onctueuse durant 2 heures et s'applique simplement à la spatule crantée. La gamme Dicol se décline en pots de 2 à 10 kg.



Photo : Dinasol




**Le bambou, design et 100 % écolo !**

## Et dans la salle de bains ?

Toujours la sempiternelle question : du parquet dans les pièces humides ? Oui, sans hésitation pour le bambou ! Comme tous les bois massifs d'origine exotique, il peut endurer l'humidité et tous les phénomènes de condensation propres aux pièces d'eau. Imputrescible, il peut jouer les invités dans votre salle de bains pour une ambiance parfaitement zen, ou dans votre cuisine. Mais attention, seule une pose collée en plein permet au parquet de résister aux variations hygrométriques et de températures liées aux pièces humides ! Quelle que soit la nature de votre support d'origine, elle assurera la stabilité et la solidité des lames entre elles, et ce malgré la dilatation

naturelle du bois. Colle polyuréthane oblige. Soignez aussi l'étanchéité de votre installation qui doit être irréprochable entre chaque lame mais aussi en périphérie. Astuce : pour parfaire votre déco zen, optez pour une douche à l'italienne avec un revêtement en galets, un lavabo en pierre avec robinet mural encastré dans la paroi et du linge de toilette tissé en bambou bien sûr !

Photo : Sols et Nature



Imputrescible, le parquet bambou s'invite dans vos salles de bains. Attention cependant à bien utiliser une colle polyuréthane (Bamboo Touch).

## De la canne à la lame

On compte jusqu'à 16 étapes dans le processus de fabrication du parquet bambou que l'on peut résumer ainsi : on commence par scier la tige de bambou en lames ; ensuite, pour garantir que le parquet ne deviendra pas la cible des insectes, il fait l'objet d'un traitement spécial. Ce n'est qu'après, que les lames sont séchées puis rabotées. Enfin, ces lames sont collées les unes aux autres, sous haute pression. C'est au moment du séchage que le processus de carbonisation permet de donner différentes teintes au parquet bambou. Naturel, caramel, noir, ambré, fumé, miel blond... certains fabricants en proposent plus de 18 différentes ! À vous de choisir selon le look que vous souhaitez donner à votre intérieur. Conseil : associez un parquet foncé à des murs clairs et vice-versa.

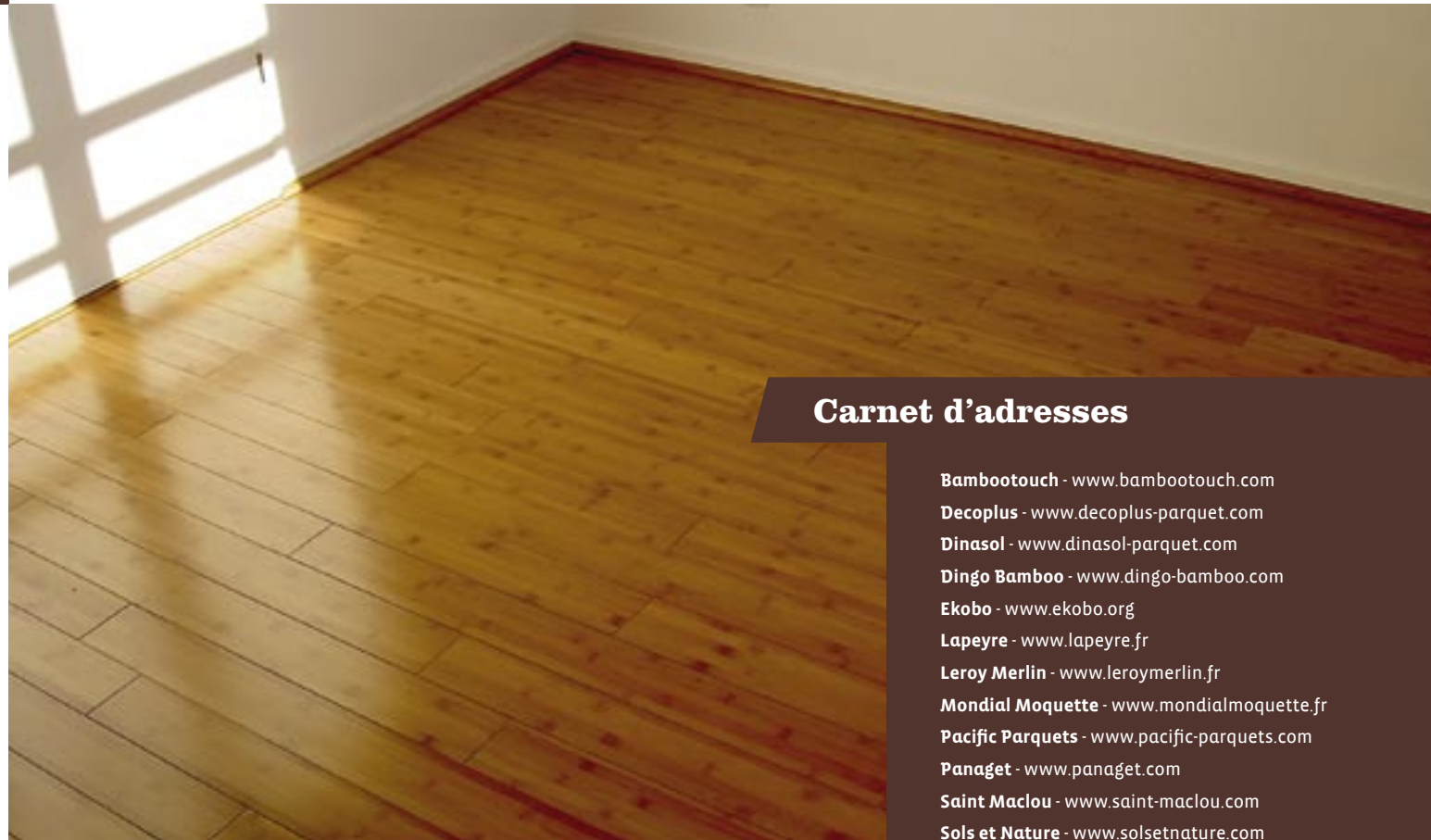


Photo : Decoplus

### Carnet d'adresses

**Bambootouch** - [www.bambootouch.com](http://www.bambootouch.com)  
**Decoplus** - [www.decoplus-parquet.com](http://www.decoplus-parquet.com)  
**Dinasol** - [www.dinasol-parquet.com](http://www.dinasol-parquet.com)  
**Dingo Bamboo** - [www.dingo-bamboo.com](http://www.dingo-bamboo.com)  
**Ekobo** - [www.ekobo.org](http://www.ekobo.org)  
**Lapeyre** - [www.lapeyre.fr](http://www.lapeyre.fr)  
**Leroy Merlin** - [www.leroymerlin.fr](http://www.leroymerlin.fr)  
**Mondial Moquette** - [www.mondialmoquette.fr](http://www.mondialmoquette.fr)  
**Pacific Parquets** - [www.pacific-parquets.com](http://www.pacific-parquets.com)  
**Panaget** - [www.panaget.com](http://www.panaget.com)  
**Saint Maclou** - [www.saint-maclou.com](http://www.saint-maclou.com)  
**Sols et Nature** - [www.solsetnature.com](http://www.solsetnature.com)



Une plante, une corbeille en osier, une table basse en bois massif et un parquet bambou... Voilà de quoi donner une touche chaleureuse à votre intérieur. Modèle horizontal naturel avec un listel en périphérie (Sols @ Nature).

### 30 % moins cher !

Dans le commerce, deux formes de découpe du parquet bambou sont proposées : lames verticales ou horizontales. Tout est question de goût ! Sachez cependant que les motifs choisis ont un impact sur la vision que l'on a de l'espace. Ainsi, les lames posées dans la largeur ont pour effet d'élargir une pièce. Le décorateur pourra aussi jouer sur la longueur et la largeur des lames. C'est à la demande : il est possible de réaliser une pose en diagonales, avec une frise, de réaliser un dessin sur le sol. Cela convient mieux aux surfaces importantes. Dans une petite pièce, votre motif a de grandes chances d'être caché par les meubles et les tapis. Sachez que la réalisation d'un motif entraînera un surcoût de 20 à 30 %. À propos de budget d'ailleurs, comptez en moyenne entre 30 et 60 € HT le m<sup>2</sup> pour un parquet bambou. Soit 20 à 30% moins cher qu'un parquet traditionnel. Est-il utile de rappeler enfin

que le bambou symbolise l'humilité, la modestie, la jeunesse perpétuelle, la vieillesse alerte, la joie, le rire. C'est aussi le symbole de la paix, de la sérénité, du bonheur, de la félicité, de la souplesse, de la constance et de l'obstination. Tout ça pour votre maison ! Ça y est, vous êtes convaincus ? •

### Carnet Pro

Retrouvez, sur le site internet [www.reussir-son-habitat.fr](http://www.reussir-son-habitat.fr), la liste des professionnels proches de chez vous et leurs évaluations, afin de réaliser vos travaux en toute sérénité.



Photo : Dinasol



Modernité de la monolame Otello de Panaget, une seule frise de 139 mm de long. Parquet contrecollé compatible avec du sol chauffant, à poser flottant ou coller. 75 € TTC/m<sup>2</sup>.